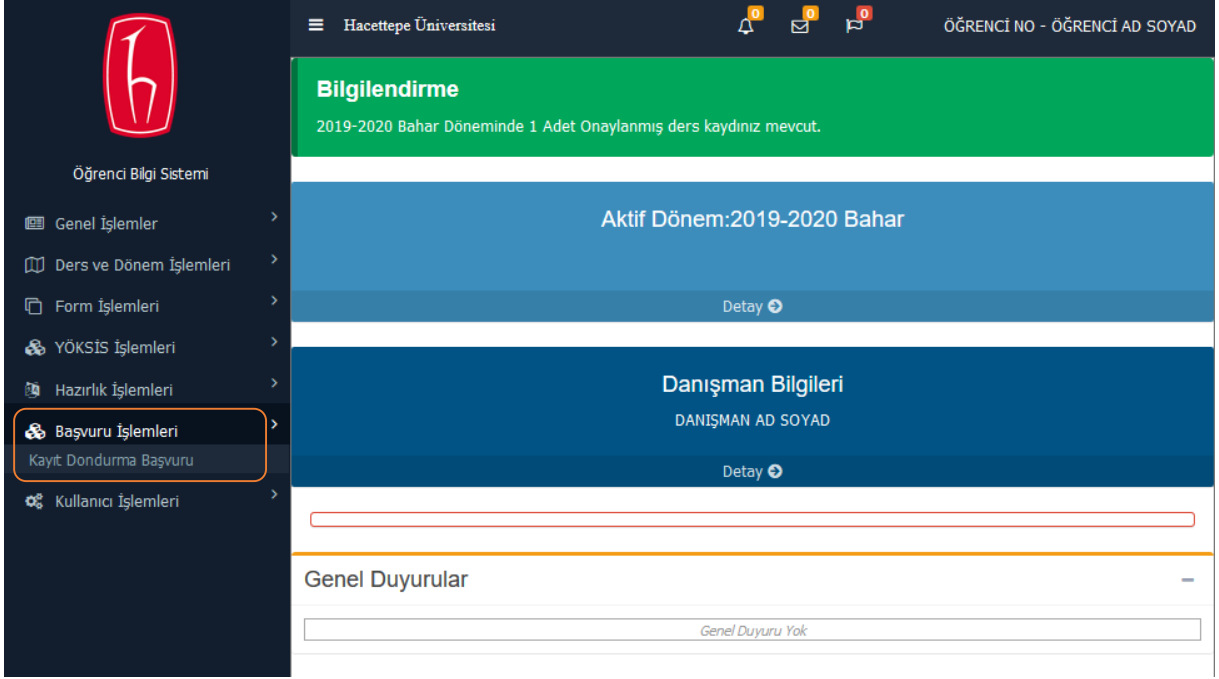


## Kayıt Dondurma İşlemleri Başvuru Kılavuzu

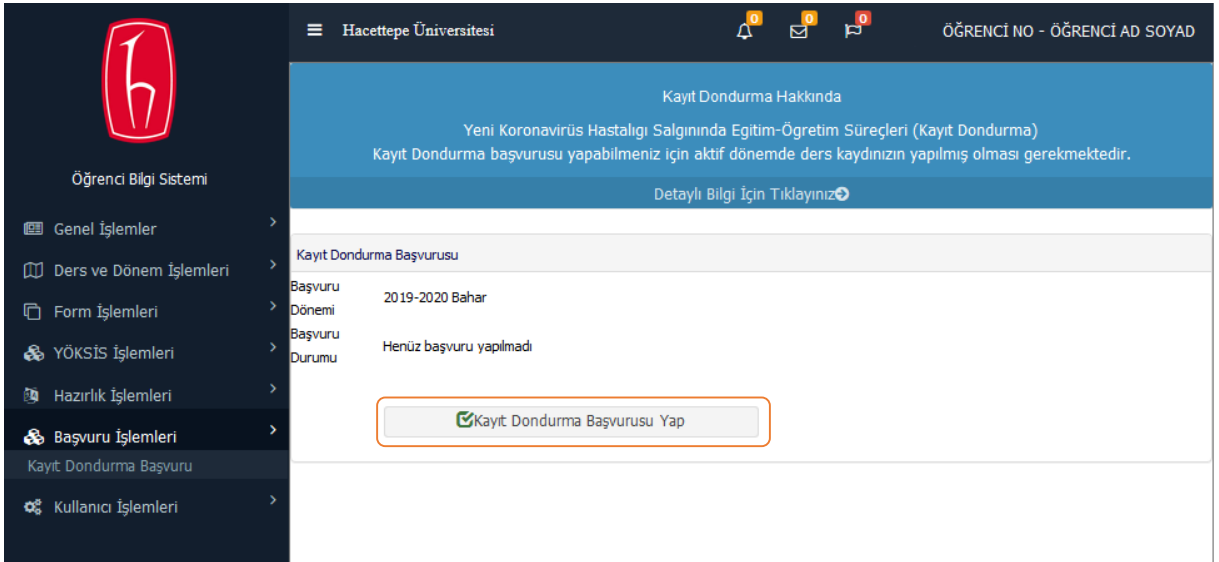
Yükseköğretim Kurulu Başkanlığı'nın kararına göre, **ders kaydı yapan ve uzaktan eğitim derslerine devam edemeyen** öğrencilerimiz, kayıt dondurma başvurularını BİLSİS üzerinden yapabilecektir. Bu işlem için sisteme öğrenci girişi yapıldıktan sonra 1. ekranda "Başvuru İşlemleri > Kayıt Dondurma Başvuru" yolu izlenir.



The screenshot shows the BİLSİS system interface. The top navigation bar includes the Hacettepe University logo, the name 'Hacettepe Üniversitesi', and notification icons. The main content area is divided into several sections: 'Bilgilendirme' (Information) with a green header, 'Aktif Dönem:2019-2020 Bahar' (Active Term: 2019-2020 Spring) with a blue header, 'Danışman Bilgileri' (Advisor Information) with a dark blue header, and 'Genel Duyurular' (General Announcements) with a white header. The left sidebar contains the 'Öğrenci Bilgi Sistemi' (Student Information System) menu, with 'Başvuru İşlemleri' (Application Processes) highlighted in orange. Under 'Başvuru İşlemleri', the 'Kayıt Dondurma Başvuru' (Registration Suspension Application) option is selected.

1

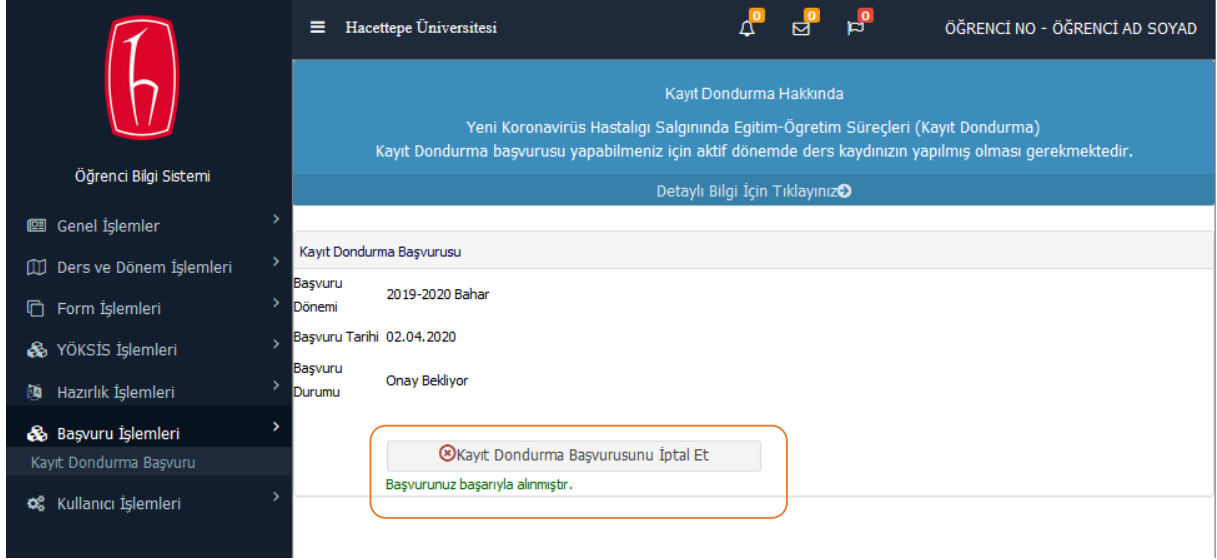
2. ekranda "Kayıt Dondurma Başvurusu Yap" butonu seçilir ve gelen uyarı ekranında "Evet" butonuna basılarak işlem tamamlanır.



The screenshot shows the BİLSİS system interface for the 'Kayıt Dondurma Başvurusu' (Registration Suspension Application) form. The top navigation bar is the same as in the previous screenshot. The main content area has a blue header with the text 'Kayıt Dondurma Hakkında' (About Registration Suspension) and 'Yeni Koronavirüs Hastalığı Salgınında Eğitim-Öğretim Süreçleri (Kayıt Dondurma)' (Education-Teaching Processes (Registration Suspension) in the New Coronavirus Disease Epidemic). Below the header, there is a section titled 'Kayıt Dondurma Başvurusu' (Registration Suspension Application) with a table showing the application details. The table has two columns: 'Başvuru' (Application) and 'Durumu' (Status). The first row shows '2019-2020 Bahar' (2019-2020 Spring) and 'Henüz başvuru yapılmadı' (Application has not yet been made). Below the table, there is a button labeled 'Kayıt Dondurma Başvurusu Yap' (Apply for Registration Suspension) with a green checkmark icon.

2

Kayıt dondurma başvurusu işlemi tamamlandıktan sonra 3. ekranda “Başvurunuz başarıyla alınmıştır.” ifadesi görülür. Öğrencilerimiz kayıt dondurma başvurusu değerlendirilmeden önce başvurularını iptal edebilirler. Başvuru iptali için 3. ekranda “Kayıt Dondurma Başvurusunu İptal Et” butonuna basmaları gerekir.



Hacettepe Üniversitesi

ÖĞRENCİ NO - ÖĞRENCİ AD SOYAD

Kayıt Dondurma Hakkında

Yeni Koronavirüs Hastalığı Salgınında Eğitim-Öğretim Süreçleri (Kayıt Dondurma)  
Kayıt Dondurma başvurusu yapabilmeniz için aktif dönemde ders kaydınızın yapılmış olması gerekmektedir.

Detaylı Bilgi İçin Tıklayınız

Kayıt Dondurma Başvurusu

Başvuru 2019-2020 Bahar  
Dönemi  
Başvuru Tarihi 02.04.2020  
Başvuru Durumu Onay Bekliyor

Kayıt Dondurma Başvurusunu İptal Et

Başvurunuz başarıyla alınmıştır.

3